


Кёльн модульный


Инструкция по сборке

Доступные варианты модулей

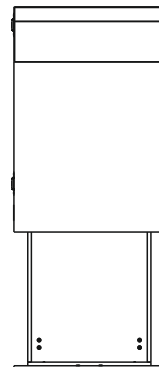
3 местный
с механизмом




3 местный
с ящиком



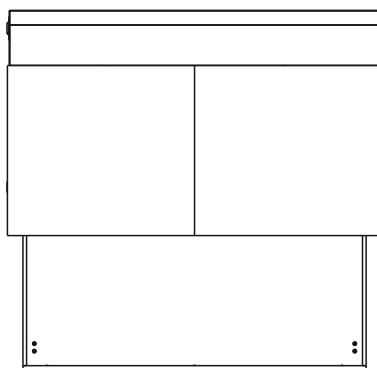
1 местный 650
с ящиком



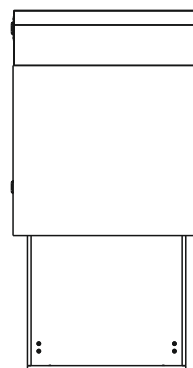
2 местный
с механизмом



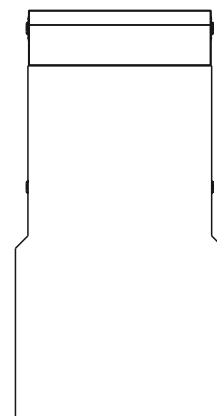
2 местный
с ящиком



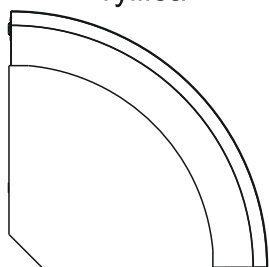
1 местный 800
с ящиком



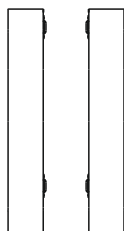
ящик
канapé



угловая
тумба



комплект
подлокотников

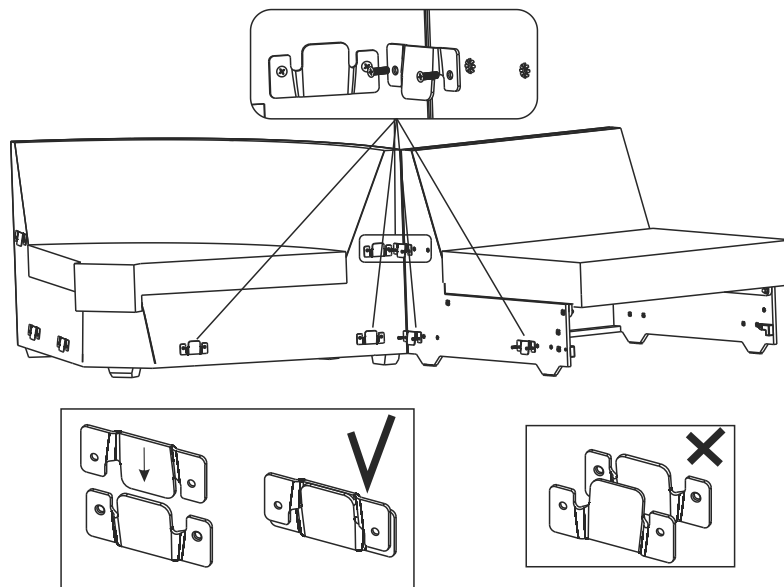


Инструкция по эксплуатации и уходу
за мягкой мебелью доступна
на официальном сайте фабрики по ссылке:
<https://homecollection.com.ru/instrukcia>



Соединение модулей

модули соединяются между собой зацепами,
зацепы на соединяемых модулях должны быть направлены в разные стороны
(как показано на рисунке),
если это не так, то зацепы на одной из боковин перевернуть (выкрутив по 2 винта)!!!



Разборка модулей

для облегчения заноса модулей в помещение
предусмотрена возможность их частичного разбора

